

SOFT METAL
H 800 mm
Z 640 mm

TECHNICAL
DATA
PAG 208






STYLE&SOUL COLLECTION

BRERA_R

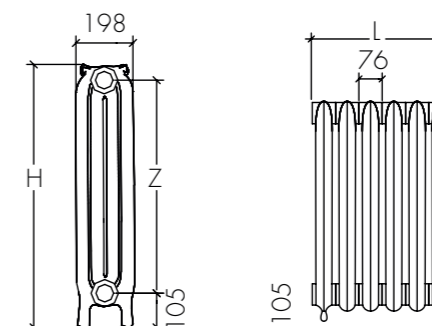
___ Anima tipicamente industrial in un connubio perfetto tra funzionalità e semplicità di design. Lo stile di Brera e Brera_R viene enfatizzato ancor di più se abbinato alle finiture Soft e Pure Metal che ne esaltano l'aspetto minimalista. L'imperfezione della lega con cui sono costruiti diventa simbolo di particolarità ed esclusività ed esprime tutta l'artigianalità con cui sono creati.

___ Typical industrial soul in a perfect union between functionality and simplicity of design. The style of Brera and Brera_R is emphasized even more if combined with the Soft and Pure Metal finishes that enhance its minimalist appearance. The imperfection of the alloy with which they are built becomes a symbol of particularity and exclusivity and expresses all the craftsmanship with which they are created.



	IT	UK	FR	ES	DE
	- Ghisa	- Cast iron	- Fonte	- Hierro fundido	- Gusseisen
	- 4 tappi/riduzioni per ogni batteria	- 4 caps/reduction per bank	- 4 clapets/réductions chaque batterie	- 4 tapones/reducción para cada batería	- 4 Verschlüsse/Reduzierstücke für jede Batterie
	- Verniciato colore ghisa - Gamma colori Scirocco H - Per modelli Roi Soleil, Urban, Brera e Brera R: Soft Metal e Pure Metal	- Painted in cast iron colour - Colour chart Scirocco H - For Roi Soleil, Urban, Brera and Brera R models: Soft Metal and Pure Metal	- Peint couleur de fonte - Gamme couleurs Scirocco H - Pour les modèles Roi Soleil, Urban, Brera et Brera R: Métal mou et métal pur	- Pintura color hierro fundido - Gama de colores Scirocco H - Para los modelos Roi Soleil, Urban, Brera y Brera R: Soft Metal y Pure Metal	- In gusseiserner Farbe lackiert - Gama de colores Scirocco H - Farbpalette von Scirocco H - Für Modelle Roi Soleil, Urban, Brera und Brera R: Weiches Metall und reines Metall
	- Standard: stesso lato - Su richiesta: posizionabili entrambi in basso con interasse tubi L + 110 mm. Occorre specificare nell'ordine	- Standard: same side - On request: both can be positioned low down with tube centre-line distance L + 110 mm. Specify in your order.	- Standard: même côté - Sur demande: ils peuvent être positionnés tous les deux en bas avec entraxe tubes L + 110 mm. Il faut spécifier sur la commande	- Estándar: mismo lado - Bajo petición: ambas posicionables abajo con intereje tubos L+ 110 mm. Habrá que especificar en el pedido	- Standardausführung: Gleiche Seite - Auf Anfrage: Beide können tiefliegend und mit einem Rohr-Abstand von L + 110 mm positioniert werden Muss bei der Bestellung angegeben werden
	- Valvole, detentori e valvola di sfogo, pg 260 - Attacchi: 1"1/2 G - Pressione massima d'esercizio: 8 bar - Disponibile per impianti monotubo - Per batterie > 14 elementi verrà inserito un piedino centrale - Per batterie > 14 elementi verrà divisa in due sezioni	- Holder and exhaust valve, pg 274 - Connections: 1"1/2 G - Maximum working pressure: 8 bar - Available for single tube installation - For batteries > 14 elements, a central connector pin will be inserted - For batteries > 14 elements, it will be divided into 2 sections	- Vanne, raccord réglable et vanne de décompression pg 288 - Connection: 1"1/2 G - Pression maximale de service: 8 bar - Disponible pour installations monotube - Pour batteries > 14 éléments, un petit pied central sera inséré - Pour batteries > 14 éléments, sera divisé en 2 sections	- Llave de cierre y purgador pg 302 - Conexiones: 1"1/2 G - Presión máxima de trabajo: 8 bar - Disponible para instalaciones monotubo - Para baterías > 14 elementos se colocará un pie central - Para baterías > 14 elementos se dividirá en 2 secciones	- Ventil, drossel und entlüftungsventil, pg 316 - Anschlüsse: 1"1/2 G - Maximaler Betriebsdruck: 8 bar - Einrohr-Anlagen verfügbar - Für Serien > 14 Elemente wird ein Mittelfuß eingefügt - Für Serien > 14 Elemente wird in zwei Abschnitte geteilt

*Il prezzo e i dati si riferiscono al singolo elemento
*The price and the data refer to the single element
*Le prix et le données se réfèrent à un élément singulier
*El precio y los datos se refieren al elemento individual
*Preise und Angaben beziehen sich auf das einzelne Element



L = LARGHEZZA BATTERIA
L (mm) = (N° el. X 76) + 30
N° el. = NUMERO ELEMENTI

L = BANK WIDTH
L (mm) = (N° el. X 76) + 30
N° el. = NUMBER OF ELEMENTS

L = LARGEUR BATTERIE:
L (mm) = (N° el. X 76) + 30
N° el. = NOMBRE ELEMENTS

L = ANCHO BATERÍA:
L (mm) = (N° el. X 76) + 30
N° el. = NÚMERO DE ELEMENTOS

L = BATTERIEBREITE:
L (mm) = (N° el. X 76) + 30
N° el. = ANZAHL DER ELEMENTE

RESE TERMICHE - THERMAL OUTPUT UNI EN 442 (ΔT 50 K)

Watt = Kcal/h ÷ 0,860
Kcal/h = Watt x 0,860

BRE_A_R	ART.	DIMENSIONI DIMENSIONS		COLONNE COLUMNS	RESA OUTPUT	CAPACITÀ CAPACITY	PESO WEIGHT	ELEMENTI ELEMENTS
		H	Z	No	W	Lt	Kg	No
	BRE_R560	560	400	2	81	2,0	9,0	15
	BRE_R800	800	640	2	117	2,8	14,3	15

IDRAULICO HYDRAULIC 		
COLORE COLOUR	SOFT METAL	PURE METAL
€	€	€

